



ФЕДЕРАЛЬНАЯ СЛУЖБА
ГОСУДАРСТВЕННОЙ СТАТИСТИКИ

О ФИНАНСОВОМ СОСТОЯНИИ ОРГАНИЗАЦИЙ ТЮМЕНСКОЙ ОБЛАСТИ (КРОМЕ ХАНТЫ- МАНСИЙСКОГО АВТОНОМНОГО ОКРУГА – ЮГРЫ И ЯМАЛО-НЕНЕЦКОГО АВТОНОМНОГО ОКРУГА)



за январь-май 2022 года



ФЕДЕРАЛЬНАЯ СЛУЖБА
ГОСУДАРСТВЕННОЙ СТАТИСТИКИ

О финансовом состоянии организаций
Тюменской области (кроме Ханты-Мансийского
автономного округа – Югры и Ямало-Ненецкого
автономного округа)

за январь-май 2022 года

- 01 САЛЬДИРОВАННЫЙ ФИНАНСОВЫЙ РЕЗУЛЬТАТ
ОРГАНИЗАЦИЙ
- 02 ПРИБЫЛЬ ОРГАНИЗАЦИЙ
- 03 УБЫТОК ОРГАНИЗАЦИЙ
- 04 УДЕЛЬНЫЙ ВЕС ПРИБЫЛЬНЫХ И УБЫТОЧНЫХ
ОРГАНИЗАЦИЙ
- 05 ПРОСРОЧЕННАЯ КРЕДИТОРСКАЯ И ДЕБИТОРСКАЯ
ЗАДОЛЖЕННОСТЬ

*Данные приводятся по организациям (без субъектов малого предпринимательства, кредитных организаций, государственных (муниципальных) учреждений, некредитных финансовых организаций)





САЛЬДИРОВАННЫЙ ФИНАНСОВЫЙ РЕЗУЛЬТАТ ОРГАНИЗАЦИЙ

ЯНВАРЬ-МАЙ 2022г., МЛН РУБЛЕЙ



ПРИБЫЛЬ - УБЫТОК = САЛЬДИРОВАННЫЙ ФИНАНСОВЫЙ РЕЗУЛЬТАТ





САЛЬДИРОВАННЫЙ ФИНАНСОВЫЙ РЕЗУЛЬТАТ ОРГАНИЗАЦИЙ

ЯНВАРЬ-МАЙ 2022г., МЛН РУБЛЕЙ



Добыча полезных
ископаемых

69830,2



Добыча нефти и природного
газа

37115,1

232,8



Предоставление услуг в
области добычи полезных
ископаемых

34256,0

1379,1

■ ПРИБЫЛЬ

■ УБЫТОК





САЛЬДИРОВАННЫЙ ФИНАНСОВЫЙ РЕЗУЛЬТАТ ОРГАНИЗАЦИЙ

ЯНВАРЬ-МАЙ 2022г., МЛН РУБЛЕЙ



Деятельность сухопутного
и трубопроводного транспорта

10503,0

97,9



Складское хозяйство и вспомогательная
транспортная деятельность

671,1

40,9



Деятельность водного транспорта

41,5

278,8

■ ПРИБЫЛЬ


■ УБЫТОК





САЛЬДИРОВАННЫЙ ФИНАНСОВЫЙ РЕЗУЛЬТАТ ОРГАНИЗАЦИЙ

ЯНВАРЬ-МАЙ 2022г., МЛН РУБЛЕЙ



Обеспечение
электрической энергией,
газом и паром;
кондиционирование
воздуха

3974,9



Производство, передача и
распределение электроэнергии

2334,6

77,4



Производство, передача и
распределение пара и горячей воды;
кондиционирование воздуха

1143,3

57,8

■ ПРИБЫЛЬ

■ УБЫТОК





ПРИБЫЛЬ ОРГАНИЗАЦИЙ

ЯНВАРЬ-МАЙ 2022г., МЛН РУБЛЕЙ





УБЫТОК ОРГАНИЗАЦИЙ

ЯНВАРЬ-МАЙ 2022г., МЛН РУБЛЕЙ



Всего

8447,2



Обрабатывающие производства

3632,0



Добыча полезных ископаемых

1679,3



707,2

Строительство



593,5

Деятельность профессиональная, научная и техническая



540,0

Торговля оптовая и розничная; ремонт автотранспортных средств и мотоциклов



417,6

Транспортировка и хранение



233,1

Деятельность в области информации и связи



159,7

Сельское, лесное хозяйство, охота, рыболовство и рыбоводство



135,2

Обеспечение электрической энергией, газом и паром; кондиционирование воздуха

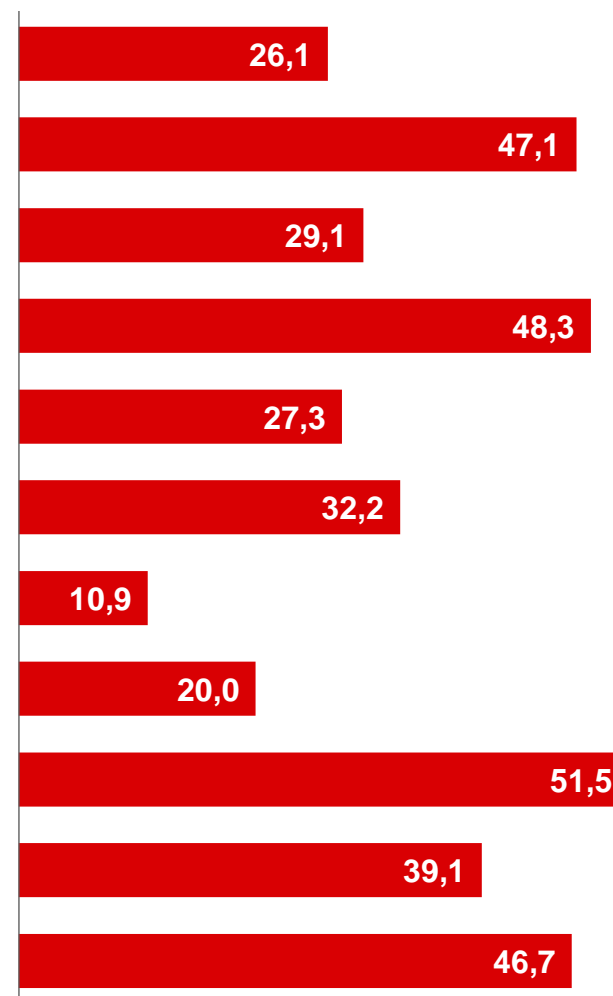
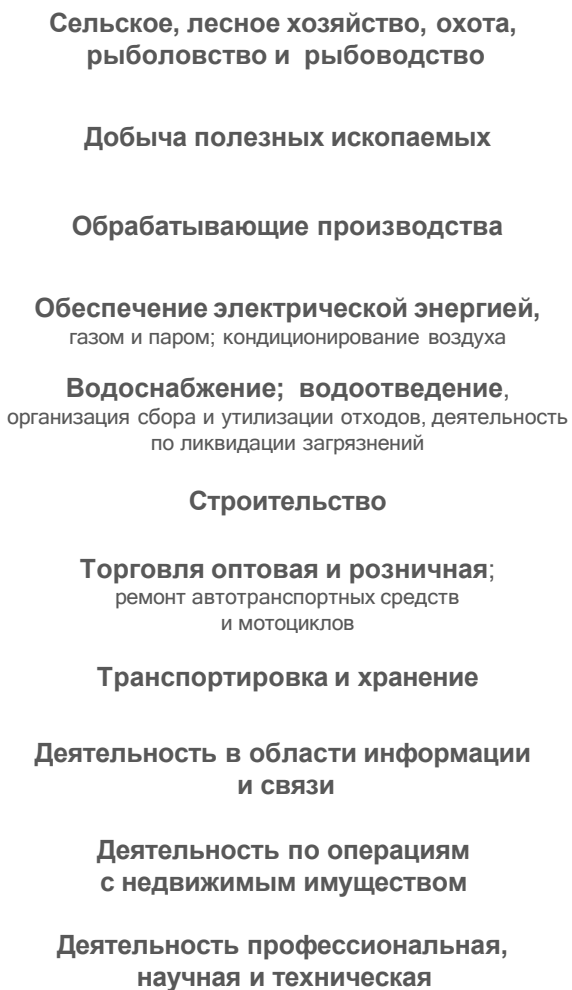
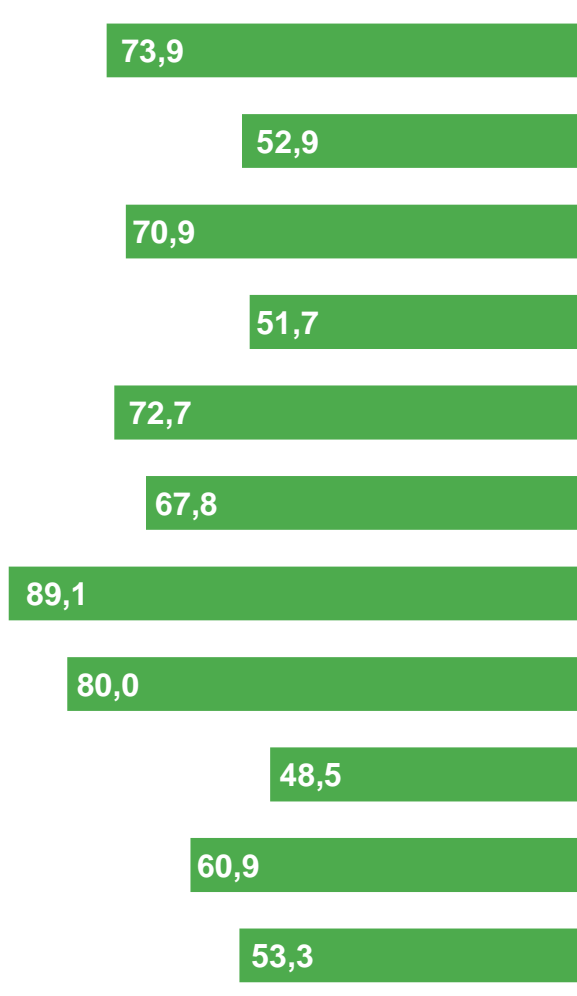




УДЕЛЬНЫЙ ВЕС ПРИБЫЛЬНЫХ И УБЫТОЧНЫХ ОРГАНИЗАЦИЙ

ЯНВАРЬ-МАЙ 2022г., в %

ПРИБЫЛЬНЫЕ



УБЫТОЧНЫЕ





ПРОСРОЧЕННАЯ КРЕДИТОРСКАЯ И ДЕБИТОРСКАЯ ЗАДОЛЖЕННОСТЬ

НА КОНЕЦ МАЯ 2022г., МЛН РУБЛЕЙ



Просроченная
кредиторская
задолженность

87372,9



Деятельность профессиональная,
научная и техническая

43271,1



Торговля оптовая и розничная;
ремонт автотранспортных
средств и мотоциклов

29234,6



Обрабатывающие производства

7028,1



Просроченная
дебиторская
задолженность

166721,3



Добыча полезных ископаемых

91019,5



Деятельность профессиональная,
научная и техническая

56977,8



Обрабатывающие производства

8981,4